



Министерство образования и науки Челябинской области
Государственное бюджетное учреждение дополнительного образования
«Областной Центр дополнительного образования детей»
454081, г. Челябинск, ул. Котина, 68, тел. 8 (351) 225-01-08
E-mail: ocdod@mail.ru

П Р И К А З

Челябинск

«24» мая 2024 г.

№ 786

О проведении областных соревнований
юных инспекторов движения
Челябинской области «Безопасное
колесо»

В соответствии с приказом Министерства образования и науки Челябинской области от 29.11.2023 г. № 01/2731 «Об утверждении Календаря образовательных событий для обучающихся образовательных организаций Челябинской области на 2024 год» (с изменениями от 06.02.2024 г. № 04/322) (п. 122) п р и к а з ы в а ю:

1. Провести областные соревнования юных инспекторов движения Челябинской области «Безопасное колесо» с 09 по 11 октября 2024 г. в соответствии с положением.

2. Утвердить положение областных соревнований юных инспекторов движения Челябинской области «Безопасное колесо» (приложение).

3. Контроль за исполнением приказа возлагается на заместителя директора по проектно-методической работе Полозок Ю.В.

Директор

О.С. Растегняева

Устинкина Екатерина Юрьевна, методист, 8 (351) 225-01-08

Разослать: в дело, исполнителю, Полозок Ю.В., Галеевой Е.Т., Семкину Д.И., МОУО, сайт

ПРИЛОЖЕНИЕ
к приказу ГБУДО «Областной Центр
дополнительного образования детей»
24.05.2024 г. № 786

ПОЛОЖЕНИЕ
о проведении областных соревнований
юных инспекторов движения Челябинской области
«Безопасное колесо»

I. Общие положения

1. Настоящее положение определяет порядок организации и проведения областных соревнований юных инспекторов движения Челябинской области (далее именуется - соревнования) в 2024 году.

2. Соревнования проводятся в целях воспитания законопослушных участников дорожного движения, профилактики детского травматизма на дорогах и пропаганды здорового образа жизни.

3. Задачи соревнований:

1) приобретение обучающимися практических навыков по безопасному участию в дорожном движении;

2) закрепление навыков применения Правил дорожного движения Российской Федерации, утвержденных Постановлением Правительства Российской Федерации от 23 октября 1993 г. № 1090 «О Правилах дорожного движения» (далее именуется - Правила), у детей и подростков;

3) формирование активной позиции у детей и подростков по вопросу профилактики детского травматизма на дорогах, привлечение их к деятельности по пропаганде Правил дорожного движения среди сверстников.

II. Организаторы соревнований

4. Организаторами соревнований являются:

- Министерство образования и науки Челябинской области;
- Государственное бюджетное учреждение дополнительного образования «Областной Центр дополнительного образования детей»;
- Управление государственной инспекции безопасности дорожного движения Главного управления Министерства внутренних дел Российской Федерации по Челябинской области (по согласованию).

III. Участники соревнований

5. Участниками соревнований являются команды обучающихся областных государственных и муниципальных образовательных организаций, реализующих дополнительные общеобразовательные программы и образовательные программы начального общего, основного общего образования (далее именуются – образовательные организации) - победители муниципальных соревнований (далее именуются – участники соревнований), в возрасте 10-11 лет на момент начала соревнований.

6. Состав каждой команды - 4 человека: 2 мальчика и 2 девочки.

IV. Организационный комитет и Главная судейская коллегия соревнований.

7. Подготовку и проведение соревнований осуществляет организационный комитет (далее именуется - оргкомитет). Состав оргкомитета утверждается организаторами соревнований.

8. Оргкомитет осуществляет следующие функции:

- 1) регистрирует участников соревнований, осуществляет прием заявок;
 - 2) обеспечивает условия подготовки станций в рамках соревнований;
 - 3) формирует Главную судейскую коллегию и определяет Главного судью соревнований;
 - 4) формирует программу проведения соревнований;
 - 5) обеспечивает проведение церемоний открытия и закрытия соревнований.
9. Для подведения итогов соревнований создается Главная судейская коллегия и определяется Главный судья соревнований, которые утверждаются оргкомитетом.

V. Порядок проведения соревнований

10. Соревнования проводятся с 09 по 11 октября 2024 г. согласно программе проведения соревнований, утвержденной оргкомитетом.

11. Для участия в соревнованиях руководителями областных государственных образовательных организаций, органов местного самоуправления муниципальных образований Челябинской области, осуществляющих управление в сфере образования, в адрес оргкомитета ГБУДО «Областной Центр дополнительного образования детей» oscdod@mail.ru в срок до 09 сентября 2024 года представляются следующие документы в электронном виде:

- 1) заявка на участие в соревнованиях (приложение);
- 2) протокол проведения муниципальных соревнований;
- 3) свидетельства о рождении участников соревнований.

12. В день заезда на соревнования руководитель делегации предоставляет следующие документы:

- 1) оригинал заявки на участие в соревнованиях;
- 2) копии свидетельств о рождении участников соревнований;
- 3) страховой полис обязательного медицинского страхования на каждого участника соревнований;
- 4) договор о страховании жизни и здоровья от несчастных случаев на каждого участника соревнований;
- 5) справка с фотографией, заверенная печатью и подписью руководителя образовательной организации, на каждого участника соревнований;
- 6) согласие на обработку персональных данных на каждого участника соревнований и сопровождающего педагога.

13. В соревнованиях принимают участие команды, занявшие первое место в муниципальном этапе соревнований.

14. Программа проведения соревнований включает 5 станций в командном зачете. Станции 1-5 состоят из теоретических и практических заданий, которые в полном объеме доводятся до участников непосредственно перед началом соревнований на каждой станции.

15. Структура проведения соревнований:

1 станция «Знатоки правил дорожного движения» - индивидуальный теоретический экзамен на знание Правил дорожного движения Российской Федерации с подведением командного результата;

2 станция «Знание основ оказания первой помощи» - индивидуальный экзамен на знание основ оказания первой помощи и задания по их практическому применению с подведением командного результата;

3 станция «Фигурное вождение велосипеда» - индивидуальное вождение велосипеда на специально оборудованной препятствиями площадке с подведением командного результата;

4 станция «Основы безопасности жизнедеятельности» - индивидуальный теоретический экзамен на знание дорожных знаков с подведением командного результата;

5 станция «Вместе - за безопасность дорожного движения» - творческий конкурс команд с агитационно-пропагандистскими выступлениями по тематике безопасности дорожного движения.

16. Станция «Знатоки Правил дорожного движения»: станция проводится в закрытом помещении (аудитории), в котором расположены: экран, видеопроектор, напротив экрана - столы и стулья для участников. На столах специальные бланки для ответов и шариковая ручка. За каждым столом размещается один участник. Сопровождающие команд на станцию не допускаются. Каждый участник выходит на станцию с бонусом в 60 очков.

16.1. Порядок проведения станции «Знатоки Правил дорожного движения»:

по команде главного судьи станции команды приглашаются в помещение (аудиторию) и рассаживаются по местам, указанным судьей;

по команде главного судьи станции каждый участник заносит требуемые личные данные в бланк для ответов;

главный судья станции кратко напоминает участникам порядок внесения ответов в бланки, объясняет порядок и правила выполнения заданий;

по команде главного судьи станции включается видеопроектор и на экране один за другим проецируются задания (вопросы);

по окончании - бланки с ответами сдаются главному судье станции.

16.2. Победителями в командном зачете становятся команды с наибольшим оставшимся количеством очков. При равенстве очков предпочтение отдается команде, суммарный возраст участников которой ниже.

17. Станция «Знание основ оказания первой помощи» проводится в закрытом помещении (аудитории), условно в аудиториях «Теория» и «Практика». На станцию входит 1 команда (всего 4 человека) согласно программе проведения соревнований. Сопровождающие на станцию не допускаются. Каждый участник выходит на станцию с бонусом в 40 очков (по 20 очков на каждом этапе). За каждый неправильный или нерешенный вопрос на теоретическом этапе, а также за любое исправление вычитается по 2 очка. За неправильно выполненное или невыполненное практическое задание начисляются штрафные баллы от 0 до 20. За каждое замечание в адрес нарушителя дисциплины во время нахождения в аудитории «Теория» и «Практика» (переговоры друг с другом во время выполнения заданий, подсказки, споры с судьями, использование шпаргалок) дополнительно снимается по 1 очку с конкретных участников.

17.1. Порядок проведения в аудитории «Теория»: в аудитории «Теория» расположены: экран, видеопроектор, напротив экрана - столы и стулья для

участников. На столах специальные бланки для ответов и шариковая ручка. За каждым столом размещается один участник.

По команде главного судьи станции команды приглашаются в помещение (аудитория «Теория») и рассаживаются по местам, указанным судьей;

по команде главного судьи станции каждый участник вносит в бланк для ответов требуемые личные данные;

главный судья станции кратко напоминает участникам порядок внесения ответов в бланки, объясняет порядок и правила выполнения заданий;

по команде главного судьи станции включается видеопроектор и на экране один за другим проецируются задания (вопросы);

по окончании - бланки с ответами сдаются главному судье станции.

17.2. В аудитории «Практика» находится стол, на котором располагаются коробка с предметами из автомобильной аптечки, необходимые средства и подручный материал для оказания первой помощи при различных травмах, перевязочный материал для наложения простых повязок и не менее 10 билетов для выполнения задания. На станцию в аудиторию «Практика» допускается не более 1 команды. Порядок проведения в аудитории «Практика»:

по команде главного судьи станции команды приглашаются в помещение (аудитория «Практика») и рассаживаются по местам, указанным судьей;

по команде помощника главного судьи к столу приглашается 1 участник, который выбирает билет, зачитывает задачу, в течение одной минуты готовит все необходимые предметы для оказания помощи и по разрешению помощника главного судьи станции выполняет задание;

определение полноты и правильности ответов возлагается на личное усмотрение судьи; в процессе выполнения заданий судья может задавать дополнительные или уточняющие вопросы по теме задачи;

по окончании прохождения этапа судья сдает протокол Главному судье соревнований.

Время, отведенное для выполнения задания для каждого участника - не более 5-ти минут. В случае заминки участника перед началом выполнения задания более чем на 30 секунд, задание считается не выполненным.

17.3. Победителями в командном зачете становятся команды с наибольшим оставшимся количеством очков. При равенстве очков предпочтение отдается команде, суммарный возраст участников, которой ниже.

18. Станция «Фигурное вождение велосипеда»

18.1. Площадки станции разделены на сектора:

1 сектор - непосредственная площадка с элементами (препятствиями);

2 сектор - площадка для проведения видео и фотосъемок;

3 сектор - техническая зона для приготовления велотехники.

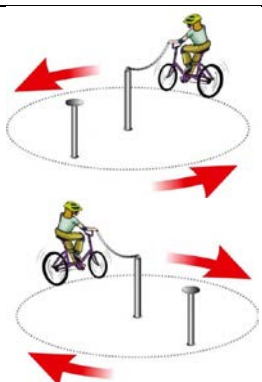
18.2. На станцию одновременно прибывают не более 2 команд в соответствии с программой соревнований.

18.3. Станция содержит 14 элементов фигурного вождения. Каждый участник выходит на этап станции с бонусом в 100 очков. За каждый неверно выполненный или невыполненный элемент вычитается от 1 до 20 очков, в зависимости от сложности упражнения и качества его исполнения.

18.4. Размеры элементов (препятствий) используемых на станции, штрафные баллы:

18.4.1. Препятствие 1 «Круг»

Центральная и крайняя стойка высотой от 1 до 1,5 м. на тяжелом основании. На верху крайней стойки находится квадратная магнитная (магнит слабый) площадка размером 12 см. К верхней части центральной стойки прикрепляется один конец цепи (легкой, можно пластмассовой). В торец палочки (жезла) крепится второй конец цепи. На жезле с двух сторон прикреплены магнитные площадки шириной 2,5 см. и длиной 7 см., ближе к концу крепления с цепочкой. Радиус круга – 2 м. Длина цепи – 2,5 м. Длина жезла – 25 см. Диаметр жезла – 2,5 см.

Препятствие	Описание	Содержание ошибки	Штрафные баллы
	<p>«Круг». Участник подъезжает к стойке, берет цепочку в левую руку, проезжает круг и вешает цепочку на стойку. Выполняется 2 раза по и против часовой стрелки.</p>	Не взята цепочка	3
		Бросание цепочки	3
		Касание цепочкой поверхности площадки (каждое касание)	1
		Смещение опоры	1
		Касание велосипеда рукой, держащей цепочку	2
		Опрокидывание стойки	2

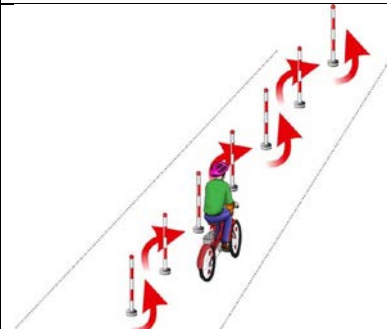
18.4.2. Препятствие 2 «Восьмерка» или «Круг от восьмерки».

Используются фишки (кегли) высотой до 25 см. и диаметром до 7 см. Фишки (кегли) выставляются в виде двух соприкасающихся кругов. Малый круг: внешний радиус от 2,5 до 3,5 м., внутренний радиус от 2 до 3,0 м. Большой круг: внешний радиус от 3 до 4 м., внутренний радиус – от 2,5 до 3,5 м. Расстояние между фишками не более 50 см.

Препятствие	Описание	Содержание ошибки	Штрафные баллы
	<p>«Восьмерка» или «круг от восьмерки». Участник проезжает препятствие по коридору, образованному фишками (кеглями), которые расположены по линиям малого и большого кругов. Заезд в препятствие с любой стороны.</p>	Падение 1 фишки (кегли) (каждой)	1
		Выезд за пределы препятствия (за каждую не пройденную фишку (кеглю))	1
		Выезд за пределы препятствия (за пропущенные 10 и более фишек (кеглей))	10
		Падение 10 и более фишек (кеглей)	10


18.4.3. Препятствие 3 «Слалом»

Используются стойки на основании. Основание – утяжеленный цилиндр диаметром 15 см. и высотой 10 см. К центру основания крепится полая металлическая или пластиковая трубка. Общая высота стойки от 1,3 до 1,7 м. Расстояние между первой и второй стойками 1,3 м. Каждое следующее расстояние между стойками уменьшается на 5 см. Всего в препятствии используется не более 7 стоек. Ограничительная линия проходит по всей длине препятствия на расстоянии 1 м. слева и справа от стоек.

Препятствие	Описание	Содержание ошибки	Штрафные баллы
	<p>«Слалом». Участнику необходимо проехать между стойками, не задев их.</p>	Смещение или касание стойки	1
		Падение стойки	2
		Пропуск стойки	3
		Выезд за пределы трассы	3


18.4.4. Препятствие 4 «Езда по квадрату»

Используются четыре конуса по четырем углам квадрата и еще один для обозначения въездных ворот. На все конуса ставятся 4 планки (полые алюминиевые трубки), три трубки равные по длине стороне квадрата, одна трубка на 1,25 м короче. В результате образуется квадрат с въездными воротами. Каждая сторона 2,2 м. Ширина «въездных ворот» - 1,25 м.

Препятствие	Описание	Содержание ошибки	Штрафные баллы
	<p>«Езда по квадрату». Участник должен проехать внутри квадрата, не выезжая за его пределы.</p>	Выезд за пределы квадрата (каждый выезд)	3
		Касание или сдвиг граничных конусов, смещение планок (каждое нарушение)	2
		Касание ногой поверхности площадки при выполнении препятствия (каждое нарушение)	2


18.4.5. Препятствие 5 «Прицельное торможение»

Длина коридора на 5 см. больше велосипеда, предоставляемого организаторами. Ширина коридора 80 см. Контур очерчивается линиями. По углам элемента устанавливаются конусы. Высота конуса до 40 см, радиус основания до 25 см. На верхнюю часть выездных конусов кладется планка (полая металлическая или пластиковая трубка) длиной 1 м.

Препятствие	Описание	Содержание ошибки	Штрафные баллы
	<p>«Прицельное торможение». Участнику необходимо произвести торможение, задев передним колесом планку, но не сбив ее.</p>	Нога или ноги находятся за пределами ограждения	1
		Велосипед находится за пределами ограждения	2
		Падение планки	3
		Не касание планки	3

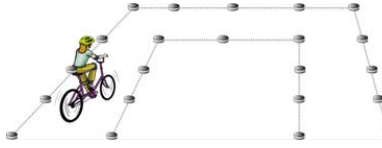
18.4.6. Препятствие 6 «Перенос предмета»

Используются две стойки, которые состоят из тяжелого основания, полый пластиковой трубы, с прикрепленными на их верхней части чашами. Высота стоек 1,2 м. Переносимый предмет – теннисный мяч или шар. Расстояние между стойками не менее 3 м.

Препятствие	Описание	Содержание ошибки	Штрафные баллы
	<p>«Перенос предмета». Участник подъезжает к стойке с предметом, берет его в правую руку и, держа предмет в руке, доезжает до следующей стойки, на которую он должен положить предмет.</p>	Проезд мимо стойки с предметом	3
		Падение предмета с конечной стойки (предмет не положен в чашу стойки)	3
		Падение предмета во время движения	2
		Падение стойки	2
		Касание велосипеда рукой, держащей предмет	2
		Выезд за пределы трассы	1

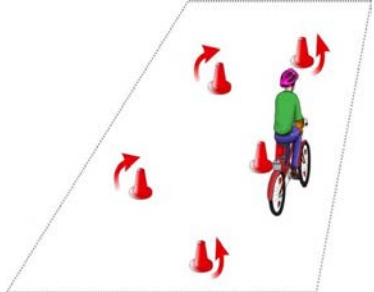
18.4.7. Препятствие 7 «Кривая дорожка».

Используются фишки диаметром до 7 см. и высотой 12 см. Необходимо не менее 20 фишек, которые устанавливаются, образуя габаритную букву «П». Расстояние между фишками 70 см., ширина габаритного коридора 70 см. Длина верхней перекладины образованной габаритной буквы «П» 340 см. Расстояние между 1 и 2 фишками верхней перекладины 70 см, между 2,3 и 3, 4 – 100 см.

Препятствие	Описание	Содержание ошибки	Штрафные баллы
	«Кривая дорожка». Участник проезжает по дорожке из фишек, стараясь их не коснуться.	Падение фишки (за каждую)	1
		Сдвиг фишки (за каждую)	1
		Выезд за пределы габаритов препятствия (каждый)	2

18.4.8. Препятствие 8 «Узор из конусов»

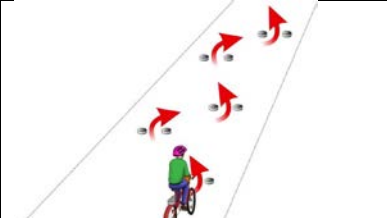
Используются дорожные конусы в количестве 5 штук, которые устанавливаются на площадке длиной 5,5 м. и шириной 3 м. Расстояние между конусами и ограничительными линиями – 80 см. Расстояние от 1 до 2 конуса – 1,15 м., от 1 до 3 конуса – 2,3 м.

Препятствие	Описание	Содержание ошибки	Штрафные баллы
	«Узор из конусов». Участник проезжает между всеми конусами по порядку, стараясь их не задеть и не выехать за габариты площадки.	Сдвиг конуса (за каждый)	1
		Падение конуса (за каждый)	2
		Пропуск конуса	2
		Выезд за пределы габаритов препятствия (за каждый)	2

18.4.9. Препятствие 9 «Змейка»

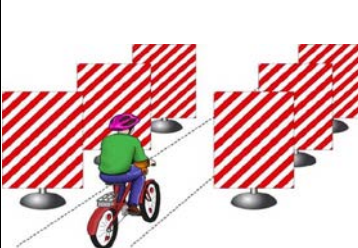
Используются фишки диаметром до 7 см. и высотой 2,5 см. Необходимо не менее 10 фишек. Расстояние между фишками 15 см. Длина «змейки» не менее 6 м. Расстояние между парами фишек – 50 см. Расстояние от первой пары фишек до второй – 1,5 м. Расстояние между крайними фишками и ограничительными линиями – 80 см.

Препятствие	Описание	Содержание ошибки	Штрафные баллы
	«Змейка». Участник проезжает между парами фишек по порядку, стараясь их не задеть и не выехать за габариты площадки	Сдвиг фишки	1
		Не проехал между фишками передним колесом	3
		Не проехал между фишки задним колесом	2

		Выезд за пределы габаритов препятствия (за каждый)	2
---	--	--	---


18.4.10. Препятствие 10 «Узкий проезд».

Используются стойки на утяжеленном основании высотой 1,7 м. На стойки надеваются щиты высотой 1,2 м., так, чтобы от нижнего края щита до пола было не менее 80 см. Щиты должны свободно вращаться на стойке. Одна сторона белая, на другой чередование наклонных белых и красных полос шириной 15 см. Ширина проезда на 6 см. шире велосипеда с каждой стороны, предоставляемого организаторами. Необходимо не менее 6 стоек, образующие до 3 пар узких проездов, расположенные друг от друга на расстоянии не более 1 м.

Препятствие	Описание	Содержание ошибки	Штрафные баллы
	«Узкий проезд». Участник должен проехать между нескольких пар стоек со щитами, стараясь не задеть их.	Касание одного щита в первой паре ограждения	4
		Касание двух щитов в первой паре ограждения	5
		Касание одного щита во второй паре ограждения	3
		Касание двух щитов во второй паре ограждения	4
		Касание одного щита в третьей паре ограждения	2
		Касание двух щитов в третьей паре ограждения	3


18.4.11. Препятствие 11 «Дорога с выбоинами».

Используется не более 5 объемных фигур различной геометрической формы, которые расположены на расстоянии 30 - 50 см. друг от друга. Длина, ширина и высота каждой из фигур обеспечивает безопасный проезд участников.

Препятствие	Описание	Содержание ошибки	Штрафные баллы
	«Дорога с выбоинами». Участник должен проехать по импровизированному участку дороги с выбоинами обеими колесами, стараясь не съехать с него.	Выезд за боковую линию (каждый случай)	2

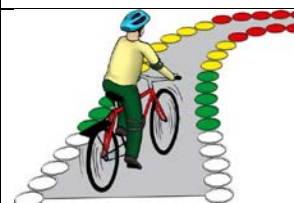
18.4.12. Препятствие 12 «Проезд под перекладиной»

Используются стойки на тяжёлом основании (три пары). На стойке на соответствующей высоте установлен небольшой выступ с углублением. Две стойки и поперечная планка (полая алюминиевая или пластиковая трубка) образуют проезд под перекладиной. Высоты выступов — от 1,33 до 1,5 м., от 1,3 до 1,4 м., от 1,27 до 1,3 м., расстояние между проездами не более 2 м. Ширина между стойками не менее 1,2 м. Проезды устанавливаются в порядке убывания высоты.

Препятствие	Описание	Содержание ошибки	Штрафные баллы
	<p>«Проезд под перекладиной». Участник, наклонившись к рулю, проезжает препятствие (3 шт. подряд), стараясь не задеть стойки и верхнюю планку.</p>	Касание верхней планки	1
		Касание верхней планки и стоек	2
		Сбить планку или стойку	3

18.4.13. Препятствие 13 «Зауженная дорожка с поворотом»

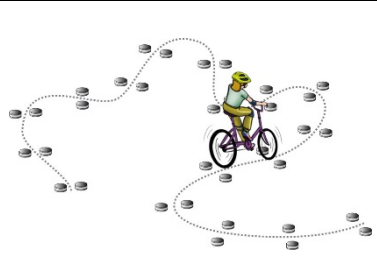
Используются фишки (тарелки) 4-х цветов, которые расположены вплотную друг к другу. Длина дорожки не менее 4 м. Ширина в начале дорожки не менее 50 см., в конце - 15 см. (расстояние измеряется между внутренними краями фишек (тарелок)).

Препятствие	Описание	Содержание ошибки	Штрафные баллы
	<p>«Зауженная дорожка с поворотом». Участник должен проехать по габаритной дорожке из фишек (тарелок), стараясь не сместить их.</p>	Смещение фишек (тарелок) в первом секторе	4
		Смещение фишек (тарелок) во втором секторе	3
		Смещение фишек (тарелок) в третьем секторе	2
		Смещение фишек (тарелок) в четвертом секторе	1

18.4.14. Препятствие 14 «Кривая дорожка».

Используются фишки (шайбы) высотой до 3 см. Необходимо не менее 16 фишек (шайб), которые устанавливаются парами, образуя извилистую дорожку. Расстояние между внутренними краями шайб 15 см., расстояние между парами шайб не более 2 м.

Препятствие	Описание	Содержание ошибки	Штрафные баллы

	«Кривая дорожка». Участник проезжает по дорожке из нескольких пар фишек (шайб), стараясь их не сдвинуть.	Перемещение 1 фишки (шайбы)	1
		Перемещение 2-4 фишек (шайб)	2
		Перемещение 5 фишек (шайб)	3

18.5. Штрафные баллы, начисляемые за нарушения на всех элементах (препятствиях) станции.

Пропуск препятствия целиком	Суммарное количество штрафных баллов, которое можно получить на данном препятствии
Пропуск препятствия целиком	20
Неполный проезд препятствия (кроме специально оговоренных в настоящих Правилах)	15
Падение с велосипеда	5
Касание ногой поверхности площадки при выполнении препятствия (каждое касание)	1

18.6. Соревнования на станции проводятся в следующем порядке:

по команде главного судьи станции участники приглашаются в техническую зону станции для проведения инструктажа;

каждый участник, прибывающий на станцию, должен быть в личных защитных средствах (шлем, наколенники, налокотники);

главный судья станции кратко напоминает участникам порядок прохождения элементов и правила выполнения заданий;

в каждом заезде принимает участие только один участник;

по команде главного судьи станции участник выходит на старт;

финиширует каждый участник там, где производился старт;

после пересечения участником соревнований финишной линии секундомер выключается, судья на финише заносит контрольное время участника в протокол.

18.7. За соблюдением правил прохождения станции наблюдают судьи, которые делают в своих ведомостях отметки о штрафных баллах каждого участника.

18.8. Количество элементов фигурного вождения для проведения станции определяется главным судьей соревнований.

18.9. Победителями в командном зачете становятся команды с наибольшим оставшимся количеством очков. При равенстве очков предпочтение отдается команде, затратившей наименьшее время на прохождении станции. При равенстве очков и равенстве времени предпочтение отдается команде, суммарный возраст участников которой ниже.

18.10. За нарушение дисциплины во время выполнения задания (разговоры с другими участниками, подсказки, споры с судьей) участнику соревнований вычитается по 1 очку.

18.11. Очередность выступления участников из одной команды на станции устанавливается соревнующимися самостоятельно.

18.12. Для прохождения станции каждый участник должен быть обеспечен индивидуальным комплектом средств защиты (шлем, наколенники, налокотники). Средства защиты участники обеспечивают самостоятельно.

18.13. Требования к велосипеду: диаметр колеса не менее 50 см (20 дюймов) и не более 61 см (24 дюйма), ширина проектора не менее 40 мм. Велосипед оборудован ручными или комбинированными тормозами (по выбору участника). Обеспечение велотехникой обеспечивается участниками соревнований.

19. Станция «Основы безопасности жизнедеятельности»: станция проводится в закрытом помещении (аудитории), в котором находятся столы, стулья по количеству участников станции, бланки с заданиями, ручки. Необходимо выбрать нужные дорожные знаки в соответствии с заданием. Каждый участник выполняет все задания, указанные в бланке.

19.1. На станцию приглашается 1 команда согласно программе проведения соревнований. При выполнении заданий участники не могут общаться между собой, принимать коллективное решение.

19.2. Каждый участник выходит на станцию с бонусом в 20 очков, вся команда из 4-х человек - с бонусом в 80 очков. За каждый неверно перенесенный или не перенесенный дорожный знак вычитается по 1 очку.

19.3. Порядок проведения станции:

по команде главного судьи станции приглашается одна команда в помещение (аудиторию);

главный судья станции кратко напоминает участникам порядок и правила выполнения задания и дает команду к их выполнению;

по истечении 2-х минут главный судья станции останавливает время.

19.4. За нарушение дисциплины во время выполнения задания (использование шпаргалок, споры с судьей) участнику соревнований вычитается по 1 очку.

19.5. Победителями становятся команды с наибольшим оставшимся количеством очков. При равенстве очков предпочтение отдается команде, суммарный возраст участников, который ниже.

20. Творческий конкурс команд «Вместе – за безопасность дорожного движения» - представление агитационно-пропагандистского мероприятия по формированию у обучающихся навыков безопасного поведения на улицах и дорогах.

Выступление по теме «Мы в движении ЮИД» должно раскрывать деятельность юных инспекторов движения как в условиях современности, так и в историческом аспекте, и иметь агитационную направленность, нацеленную на формирование у обучающихся образовательных организаций навыков культурного и безопасного поведения на дорогах.

20.1. Выступление творческого конкурса проводится командой участников с использованием средств художественной самодеятельности в любой малой сценической форме (инсценированная песня, литературный монтаж, поэтическая зарисовка, поурри, КВН, фрагмент урока и т.д.). Допускается использование

дополнительной наглядной агитации, атрибутики и технического оснащения (в т.ч. мультимедийного оборудования и музыкального сопровождения).

Продолжительность выступления не более трех минут.

При превышении установленного времени назначаются штрафные баллы:

до 10 секунд - 2 балла;

до 30 секунд - 5 баллов;

более 30 секунд - 10 баллов.

Сопровождающие допускаются на творческий конкурс в качестве зрителей и помощников для технического обеспечения выступления команды.

20.2. Творческий конкурс оценивается по 10-бальной системе по следующим критериям: соответствие теме; творческая инициатива команды; качество сценария (содержание текста); оригинальность подачи материала; композиционная завершенность; мастерство исполнения; общая культура выступления. Набранные по итогам конкурса баллы суммируются с оставшимися баллами по итогам станций.

21. Итоги соревнований подводит Главная судейская коллегия. Результаты, как в личном, так и в командном зачете, определяются путем суммирования оставшихся баллов. Первое место занимает команда (обучающийся), сохранившая (сохранивший) наибольшее количество баллов, остальные места распределяются в порядке убывания от большего к меньшему. Апелляция результатов не предусмотрена.

22. Победителями и призерами соревнований признаются:

1) в личном первенстве - шесть обучающихся (три мальчика и три девочки), занявшие первые три места по сумме прохождения станций 1-4, указанных в пункте 15 настоящего Положения.

2) в командном зачете: три команды, занявшие первые три места по сумме прохождения станций 1-5, указанных в пункте 15 настоящего Положения.

23. Дополнительные документы, темы вопросов для станций «Знатоки правил дорожного движения», «Знание основ оказания первой помощи» размещаются на сайте oscdod74.ru в разделе «Ближайшие события» - «Безопасное колесо».

24. Организаторы соревнований оставляют за собой право вносить изменения в порядок проведения конкурса и правила соревнований на отдельных станциях.

VI. Награждение победителей и призеров

25. Команды, занявшие первое, второе, третье места в командном зачете награждаются дипломами Министерства образования и науки Челябинской области и ценными подарками. Обучающиеся (отдельно мальчики и девочки), занявшие в соревнованиях в личном первенстве первое, второе, третье места, награждаются дипломами и ценными подарками.

26. Команды, занявшие первое, второе, третье места при прохождении каждой станции, награждаются дипломами Министерства образования и науки Челябинской области, ценными подарками.

27. Все команды, принимающие участие в соревнованиях, получают свидетельства участника соревнований.

28. Оргкомитет соревнований оставляет за собой право учреждения специальных номинаций и вручения специальных призов.

VII. Финансирование соревнований

29. Финансирование конкурса осуществляется за счет средств, выделяемых в виде субсидий государственному бюджетному учреждению дополнительного образования «Областной Центр дополнительного образования детей» на иные цели на проведение мероприятий по профилактике безопасности дорожного движения на 2024 год.

ПРИЛОЖЕНИЕ
к положению о проведении
областных соревнований юных
инспекторов движения
Челябинской области
«Безопасное колесо»

Заявка
на участие в областных соревнованиях юных инспекторов движения Челябинской
области «Безопасное колесо»

Муниципальное образование:

Участники соревнований:

№	Фамилия, имя, отчество	Дата и год рождения	Образовательная организация, класс	Отметка о допуске к соревнованиям (с печатью)

Сопровождающие команды:

№	Фамилия, имя, отчество	Место работы	Должность	Контактный телефон (рабочий и сотовый), электронная почта

Подпись руководителя областной
государственной образовательной
организации, органа местного
самоуправления муниципального района и
городского округа Челябинской области,
осуществляющего управление в сфере
образования