



# **Реализация рабочей тетради «Проект – просто» для достижения целей и задач развития системы дополнительного образования детей на период до 2030 года.**

**Бальцер Алёна Васильевна,  
Заместитель директора по ВР,  
учитель биологии и географии,  
педагог дополнительного образования  
МБОУ «Еткульская СОШ»  
МБУ ДО "ЕТКУЛЬСКИЙ РДТ"**

# Колударова Ольга Павловна, заместитель директора Департамента государственной политики в сфере воспитания, дополнительного образования и детского отдыха Минпросвещения России. Вебинар 13.04.2022 год.

## Цели и задачи развития системы дополнительного образования детей на период до 2030 года



МИНИСТЕРСТВО ПРОСВЕЩЕНИЯ  
РОССИЙСКОЙ ФЕДЕРАЦИИ



Создание условий для самореализации и развития талантов детей, а также воспитание высококонкретной, гармонично развитой и социально ответственной личности



Совершенствование системы организации и управления ДОО



Обновление инфраструктуры ДОО



Создание новых мест для увеличения количества обучающихся в системе ДОО



Создание сети технологических кружков



Создание условия в организациях ДОО для занятий детей с ОВЗ и детей-инвалидов



Повышение качества образовательных результатов у детей, испытывающих трудности в освоении основных общеобразовательных программ



Обновление содержания методов обучения при реализации программ ДОО



Реализация модели «Школа полного дня»



Совершенствование системы ПФДО и выдача сертификатов ПФДО в зависимости от уровня материальной обеспеченности семьи (за исключением ДШИ и программ спортивной подготовки) и возможность оплаты сертификатами ПФДО как минимум одной программы



Расширение участия организаций негосударственного сектора в реализации программ ДОО



Создание условий для использования в системе ДОО цифровых сервисов и контента для образовательной деятельности ДОО



Расширение организаций СПО и высшего образования в реализации программ ДОО и сохранение сети существующих организаций ДОО



Развитие системы подготовки кадров для реализации ДОО



Вовлечение обучающихся в программы и мероприятия ранней профориентации



Развитие системы творческих конкурсов, фестивалей, научно-практических конференций, проведение Большой олимпиады «Искусство-технологии-спорт»



Формирование у детей и молодежи общероссийской гражданской идентичности, патриотизма и гражданской ответственности



Совершенствование деятельности по организации экскурсий для детей, включая экскурсии по историко-культурной, научно-образовательной и патриотической тематике, оказание содействия в организации детских культурно-патриотических круизов



Развитие института наставничества в системе ДОО



Формирование в каждом регионе туристских маршрутов



*Работа над ИП включает следующие этапы:*

1. Организационный:

- определение темы проекта;
- поиск и анализ проблемы;
- постановка цели проекта.

2. Выполнение проекта:

- ☞ анализ имеющейся информации;
- ☞ сбор и изучение информации;
- ☞ построение алгоритма деятельности;
- ☞ выполнение плана работы над индивидуальным учебным проектом;
- ☞ внесение (по необходимости) изменений в проект.

3. Защита проекта:

- ☞ подготовка презентационных материалов;
- ☞ презентация проекта;
- ☞ изучение возможностей использования результатов проекта.

4. Оценивание проекта:

- ☞ анализ результатов выполнения проекта;
- ☞ оценка качества выполнения проекта.

**КОМПЛЕКТ КОНТРОЛЬНЫХ  
ИЗМЕРИТЕЛЬНЫХ МАТЕРИАЛОВ  
(индивидуальный проект в 7-х классах)**

# Рабочая тетрадь

по \_\_\_\_\_ проекту

Ученика/цы \_\_\_\_\_

(Ф.И.)

Класса

Руководитель: \_\_\_\_\_

Даты работы над проектом

(начало-завершение)



## 1.1 ОРГАНИЗАЦИОННЫЙ

Поиск и выбор темы будущего проекта и его названия

1. Составь интеллект карту (далее ИК) «Проект»
2. Используй алгоритм составления интеллект карт в приложении

### Как выбрать тему будущего проекта?

Выбрать тему будущего проекта совсем несложно. Главное, понять, что больше всего интересует тебя в данный момент. Что хотелось бы узнать? Какой вопрос не даёт тебе покоя? и записать его под первой главной ветвью ИК, начиная с правого верхнего угла (двигаемся по часовой стрелке)

Тема исследования – это часть проблемы, это сторона проблемы, с которой собираются её рассмотреть.

Познакомься с группами тем проектов:

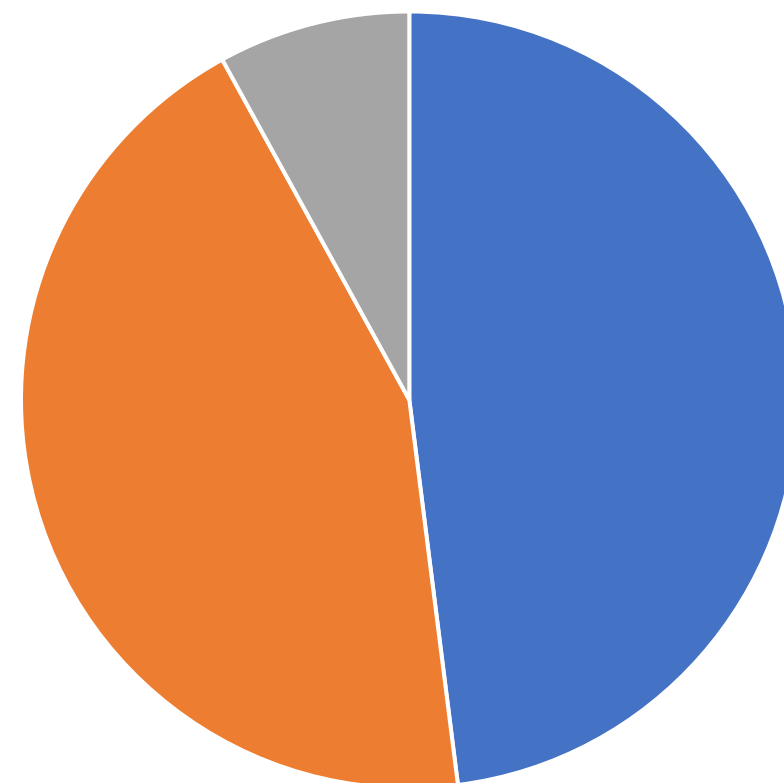
Группы тем	Характеристика группы	Используемые источники познания
Фантастические	Несуществующие	Разрабатываются сами
Эмпирические	Основанные на опыте	На основании собственных наблюдений и опыте
Теоретические	В основе которых лежит научное познание	Изучение и обобщение фактов, материалов (то, что написано в книгах, можно спросить у людей)

Тема проекта (Как назвать то, чем мы собираемся заниматься?)

Существует два подхода к формулированию темы: метафорическое название проекта и описательное. В первом случае название звучит ярко и образно, во-втором - описывает вид деятельности его участников и предполагаемый результат. Можно совмещать два этих подхода, тогда вначале идет название-метафора, а затем название-описания. Пример: «Я – ЕТКУЛЬЧАНИН!» (Разработка экскурсионного тура по Еткульскому району Челябинской области)

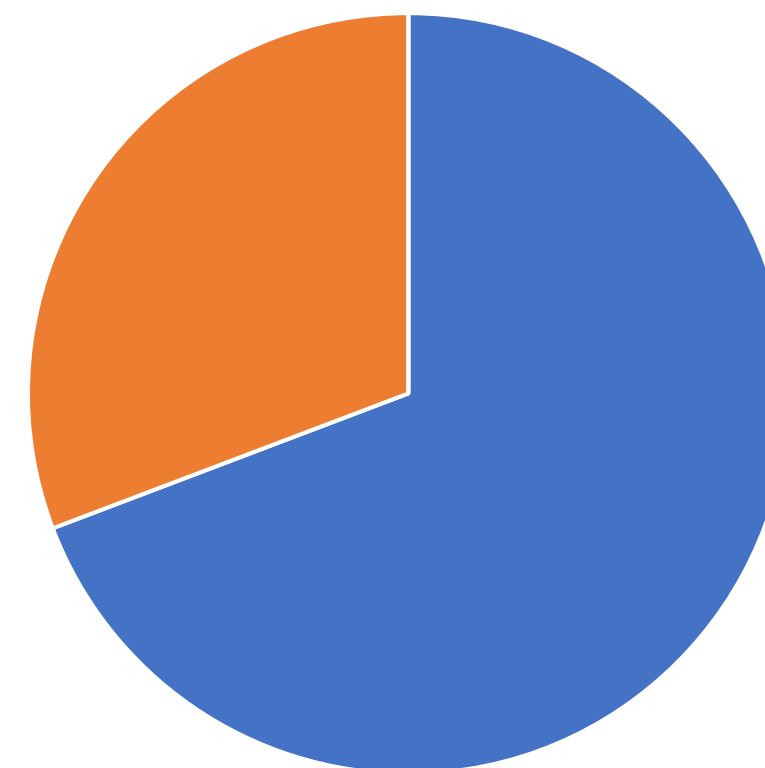


## Результат обучающихся по проектам 2020-2021 уч. год.



■ Высокий ■ Базовый ■ Низкий ■

## Результат обучающихся по проектам 2021-2022 уч. год



■ Высокий ■ Базовый ■ Низкий ■



Диплом министерства образования и науки Челябинской области!  
2 место [Виктория](#) Брюханова  
Региональный этап всероссийского конкурса "Моя малая родина: природа, культура, этнос"



ФОРМА РЕГИСТРАЦИИ:

<https://forms.yandex.ru/u/6256a2779fd4a8c196f1a0ef/>



# Дополнительное образование

Федеральный проект  
«Успех каждого ребёнка»



«Юный экскурсовод»

Руководитель Рязанова Е.В.

«Культура здоровья человека с основами  
экологического проектирования»

Руководитель Бальцер А.В.



**ЭКОСТАНЦИЯ**




**АРТ-ПРОСТРАНСТВО**

«Промыслы народов южного Урала»  
Руководитель Абайдуллина Я.В.



**СТАНЦИЯ ТУРИЗМА**





# **Рабочая тетрадь для выполнения индивидуального проекта с использованием интеллект карт «Проект – просто»**

**Бальцер Алёна Васильевна,  
Заместитель директора по ВР,  
учитель биологии и географии,  
педагог дополнительного образования  
МБОУ «Еткульская СОШ»  
МБУ ДО «ЕТКУЛЬСКИЙ РДДТ»**