


**Открытое занятие
по профилактике детского
дорожно-транспортного травматизма
«Вводное занятие. Город безопасных
дорог»**




Когда-то в древнем Риме по улицам и дорогам люди передвигались верхом на лошадях, колесницах, конных повозках и паланкинах (носилки на длинных шестах). Ездили они не соблюдая правил и поэтому нередко сталкивались друг с другом.





Первые правила дорожного движения появились более 2000 лет назад, при Юлии Цезаре. Уже в то время существовала служба надзора, следящая за соблюдением этих правил. Она состояла в основном из бывших пожарных






4. Крупный
булыжник

3. Кирпичная
крошка

2. Дроблённые
камни


1. Булыжник





Долгое время в России дорожное движение регулировалось царскими указами.





Первый автомобиль
с паровым двигателем

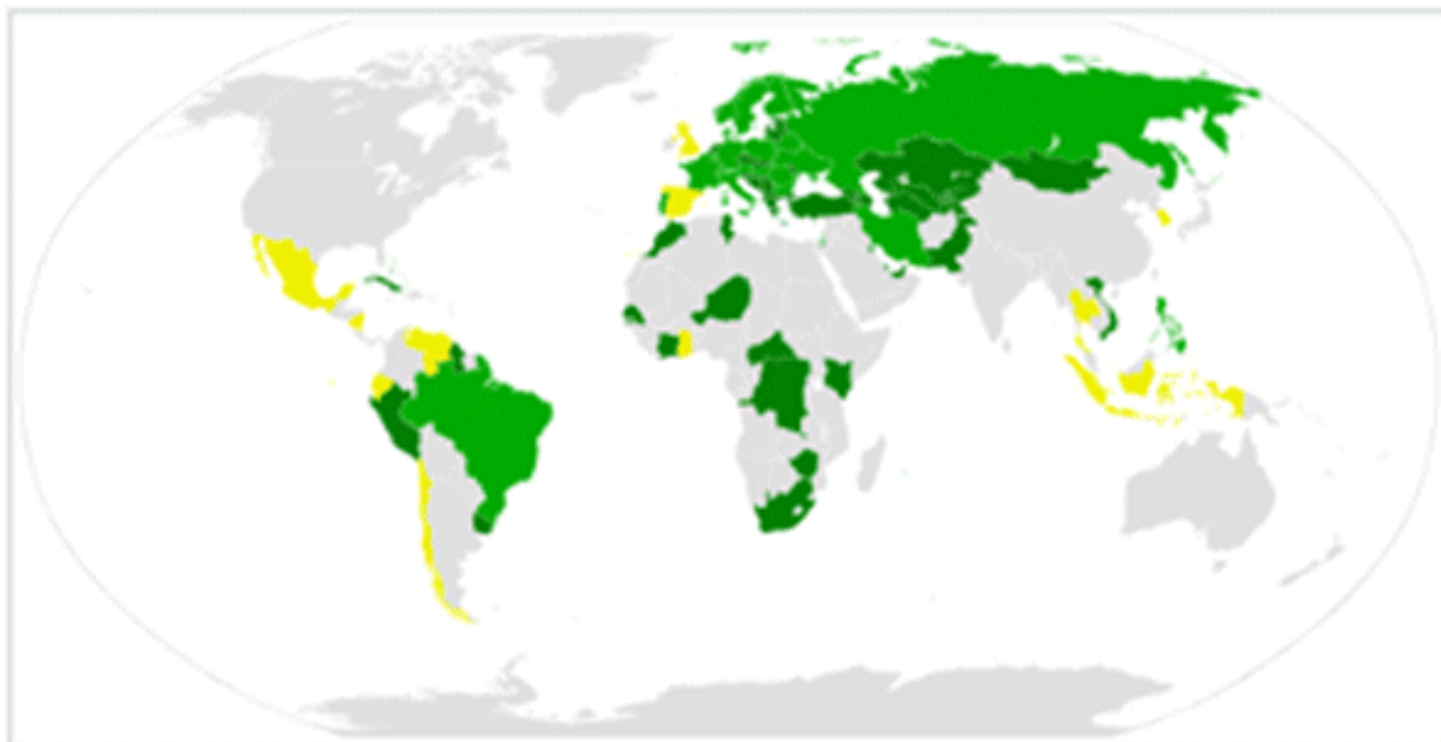


Первый автомобиль
с бензиновым двигателем





**в 1909 году на
Международной конференции
в Париже была принята
Конвенция по
автомобильному движению**



Страны — участники Венской конвенции о дорожном движении 1968 года

■ Подписавшие и ратифицировавшие

■ Одобрившие и/или присоединившиеся (в том числе через правопреемство)

■ Подписавшие, но не ратифицировавшие





ИНТЕРЕСНЫЕ ФАКТЫ О ПРАВИЛАХ ДОРОЖНОГО ДВИЖЕНИЯ



- **В** 1924 году для регулировки дорожного движения на улицах Москвы стал применяться жезл





1.11.1

1.11.2

Опасный поворот



<http://www.socid.com.ua/>

• «Островки безопасности» для пешеходов появились в 1933 году.



Внимание, вопрос!

**При каком правителе появились
первые правила дорожного
движения?**

- а) Иван Грозный;**
- б) Петр I;**
- в) Николай II;**
- г) Юлий Цезарь.**

**С какой скоростью (по правилам)
могли ездить «самодвижущиеся
повозки» —**

Автомобили в Англии в конце XVIII века?

а) 3 км/ч;

б) 10 км/ч;

в) 1 км/ч;

г) скорость не ограничивалась.

Какой документ был принят в 1909 году в Париже во время Международной конференции?

- а) «Конвенция о дорожном движении»;**
- б) «Правила движения по улицам городов, населенных пунктов и дорогам СССР»;**
- в) «Конвенция о введении единообразия в сигнализацию на дорогах»;**
- г) «Конвенция по автомобильному движению»**

Как называлась первая официальная публикация

Правил дорожного движения в СССР?

- а) «Правила движения СССР»;**
- б) «Об автодвижении по г. Москве и ее окрестностях»;**
- в) «О правилах дорожного движения по г. Москве и ее окрестностях»;**
- г) «Правила движения по улицам городов, населенных пунктов и дорогам СССР».**

**Назовите дату принятия
«Конвенции о дорожном движении»?**

- а) 10 ноября 1968 года;**
- б) 8 ноября 1968 года;**
- в) 8 ноября 1961 года;**
- г) 15 ноября 1931 года.**

The background is white with a festive, celebratory theme. It features several large, faint, stylized shapes: a green one at the top, a purple one on the left, and a light blue one on the right. Scattered throughout are numerous small, yellow, triangular confetti pieces. The overall aesthetic is bright and cheerful.

Молодец!

**Вспомним
«безопасные»
термины**

**Что такое
Правила дорожного
движения?**

Правила дорожного движения –

свод правил, регулирующих обязанности участников дорожного движения (водителей транспортных средств, пассажиров, пешеходов и т. д.), а также технические требования, предъявляемые к транспортным средствам для обеспечения безопасности дорожного движения



**Что такое дорога?
Назовите
основные ее элементы**

«Дорога»

— обустроенная или приспособленная и используемая для движения транспорта средств полоса земли либо поверхность искусственного сооружения.

Дорога включает в себя одну и несколько проезжих частей, а также трамвайные пути, тротуары, обочины и разделительные полосы при их наличии.



Что такое проезжая часть?

«Проезжая часть»

— элемент дороги, предназначенный для движения безрельсовых транспортных средств



Что такое тротуар?

«Тротуар»

— элемент дороги, предназначенный для движения пешеходов и примыкающий к проезжей части или отделенный от нее газоном.



Кто такой пешеход?

«Пешеход»

— лицо, находящееся вне транспортного средства на дороге и не производящее на ней работу



Кто такой пассажир?

«Пассажир»

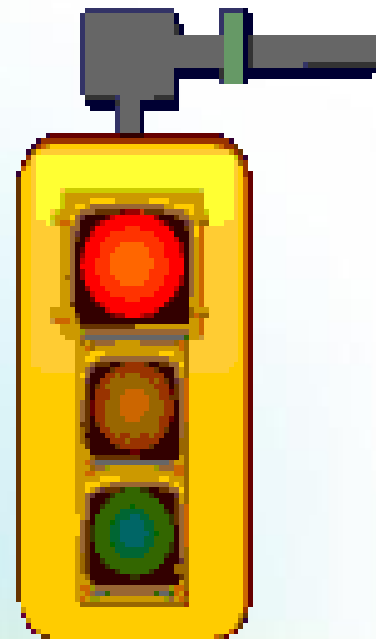
— лицо, кроме водителя, находящееся в транспортном средстве (на нем), а также лицо, которое входит в транспортное средство (садится на него) или выходит из транспортного средства (сходит с него)



Что такое светофор?

СВЕТОФОР

- СВЕТ



- ФОРОС - несущий , носитель

Вспомним основные категории дорожных знаков

Знаки особых предписаний и информационные знаки.



Движение налево



Дорожка для пешеходов и велосипедистов



Велосипедная дорожка



Пешеходная дорожка



Пешеходный переход



Подземный пешеходный переход



5.16
Место остановки автобуса и (или) троллейбуса

Треугольные знаки с красным ободком – предупреждающие.

Предупреждающие знаки



Скользкая дорога



Дорожные работы



Дикие животные



Прочие опасности



Пешеходный переход



Дети



Железнодорожный
переезд


без шлагбаума



Сужение дороги

Круглые с красным ободком – знаки запрещающие!

Запрещающие знаки.



Внимание, викторина!






Почему нельзя появляться внезапно перед близко идущим транспортом?

- Потому что автомобиль не успеет затормозить
- Потому что водитель будет ругаться
- Потому что водитель напугается




Где нужно ждать троллейбус, автобус?

- В любом месте
- На обочине дороги
- В специально оборудованных местах, на остановках

Как нужно обходить машины, стоящие у тротуара??

-  *В любом месте*
-  *Спереди на большом расстоянии*
-  *Сзади на большом расстоянии*




4. Какую форму и цвет имеют запрещающие знаки?

-  *Синий квадрат*
-  *Красный круг*
-  *Красный треугольник*

С какого возраста разрешается ездить детям на велосипедах по дороге?

-  *С 7 лет*
-  *С 14 лет*
-  *С 18 лет*

Где и как пешеходы обязаны переходить улицу?

-  *По переходу, спокойным шагом*
-  *В любом месте дороги, бегом*
-  *Только по подземному переходу*

Два мальчика и три девочки вышли из школы. Когда они подошли к пешеходному переходу, зелёный свет уже начал мигать. Мальчики побежали через дорогу бегом, а девочки остались дожидаться следующего сигнала. Сколько ребят правильно перешли дорогу?

- 5
- 2 мальчика
- 3 девочки

Семеро ребят играли в мяч на проезжей части дороги. Двое ушли домой. Остальные остались играть на дороге. Сколько ребят вели себя правильно?

- Никто себя правильно не вёл
- Двое (кто ушёл домой)
- Трое (кто остался играть)

РЕБУСЫ



ш о р т ы



с



с е м ь



шоссе




д о м



р о г а

дорога



В О Д



К И Т



е л ь

ВОДИТЕЛЬ



о



б о ч к а



ш и н а

обочина

АВ

а в



т о п о р



б у с ы

автобус

100 п

СТОП

Письмо

Перед нами широкая _____.

На перекрестке нет ни _____, ни регулировщика.

Прежде чем ступить на **проезжую часть** , выбери самое безопасное место, где _____ хорошо просматривается в обе стороны.

Если по близости нет машин, начинай _____.

Посмотри _____, дойдя до середины дороги посмотри _____.

Переходи дорогу _____, постоянно следи за дорогой, пока не закончишь _____.

светофора дорога **налево** по прямой **направо**
дорога проезжая часть переход переход

**ДО
НОВЫХ
ВСТРЕЧ!!!**

